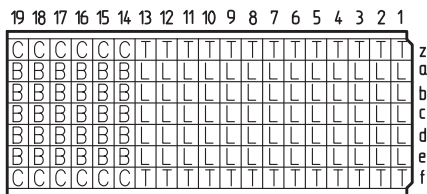
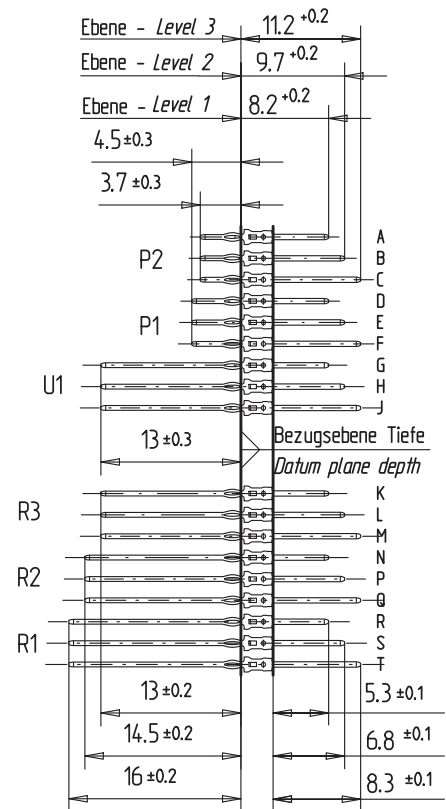
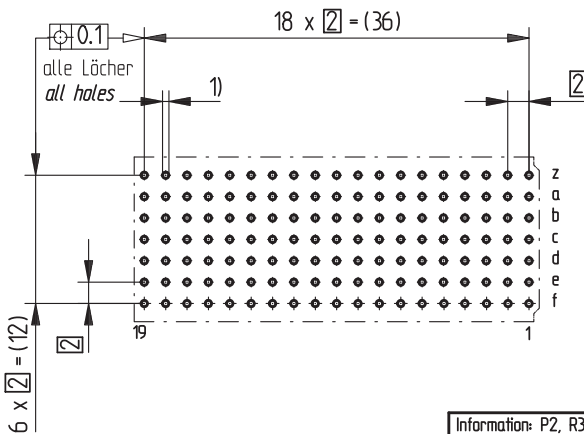


Bestückungsplan - contact layout



Lochbild für Leiterplatte (Bestückungsseite) Board hole pattern (Component mounting side)



- $\varnothing 0,6 \pm 0,05$ Durchmesser des metallisierten Loches
 $\varnothing 0,6 \pm 0,05$ Diameter of finished plated-through hole
- $\varnothing 0,7 \pm 0,02$ Bohrungsdurchmesser des Loches
 $\varnothing 0,7 \pm 0,02$ Diameter of drilled hole

Schichtaufbau im metallisierten Loch siehe Zeichnung 1144.06
Metal plating of plated-through hole see drawing 1144.06

Fehlende Maße und Angaben nach IEC 61076-4-101
Missing information and dimensions per IEC 61076-4-101

Information: P2, R3, R1 Level 2, 3 siehe Bestückungsplan / see contact layout Anforderungsstufe 2 / class 2	Tolerances	Scale 2:1	Designation ERmet Messerleiste B 19 <i>ERmet Male Wide Type B 19</i>
	All rights reserved. Only for information. To insure that this is the latest version of this drawing, please contact one of the ERNI companies before using.		
Consider protection memo from DIN 34	www.ERNI.com	ERM B19	
Index	08.10.2007 Date	V:00064.121.SZA	