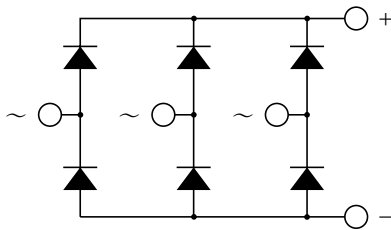


**DIODE**

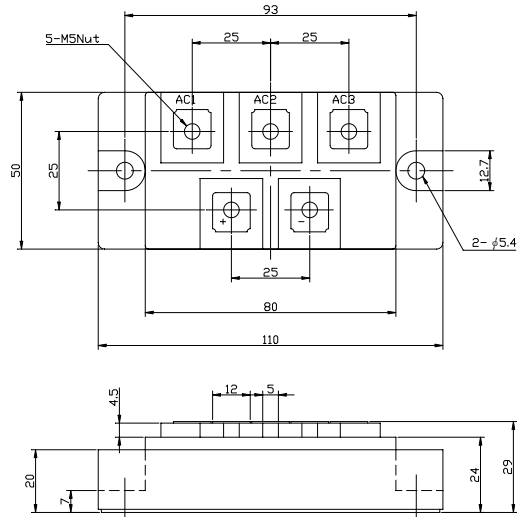
**150A Avg 1200~1600 Volts**

**PT150S12  
PT150S16**

■回路図 CIRCUIT



■外形寸法図 OUTLINE DRAWING (単位 Dimension : mm)



■最大定格 Maximum Ratings

項目 Parameter	記号 Symbol	耐压クラス Grade		単位 Unit
		PT150S12	PT150S16	
くり返しピーク逆電圧 *1 Repetitive Peak Reverse Voltage	$V_{RRM}$	1200	1600	V
非くり返しピーク逆電圧 *1 Non Repetitive Peak Reverse Voltage	$V_{RSM}$	1300	1700	V

項目 Parameter	記号 Symbol	条件 Conditions	定格値 Max. Rated Value	単位 Unit	
平均出力電流 Average Rectified Output Current	$I_0(AV)$	三相全波整流 $T_c = T_t = 70^\circ C$ 3-Phase Full Wave, Rectified (Terminal)	150	A	
サージ順電流 *1 Surge Forward Current	$I_{FSM}$	50Hz正弦半波, 1サイクル, 非くり返し Half Sine Wave, 1Pulse, Non-Repetitive	1200	A	
電流二乗時間積 *1 I Squared t	$I^2t$	2~10ms	7200	$A^2s$	
動作接合温度範囲 Operating Junction Temperature Range	$T_{jw}$		-40~+125	$^\circ C$	
保存温度範囲 Storage Temperature Range	$T_{stg}$		-40~+125	$^\circ C$	
絶縁耐圧 Isolation Voltage	$V_{iso}$	端子-ベース間, AC 1分間 Terminal to Base, AC 1 min.	2500	V	
締付トルク Mounting Torque	ベース部 Mounting 主端子部 Terminal	サーマルコンパウンド塗布 Greased	M5	2.4~2.8	$N \cdot m$
			M5	2.4~2.8	$N \cdot m$

■電気的特性 Electrical Characteristics

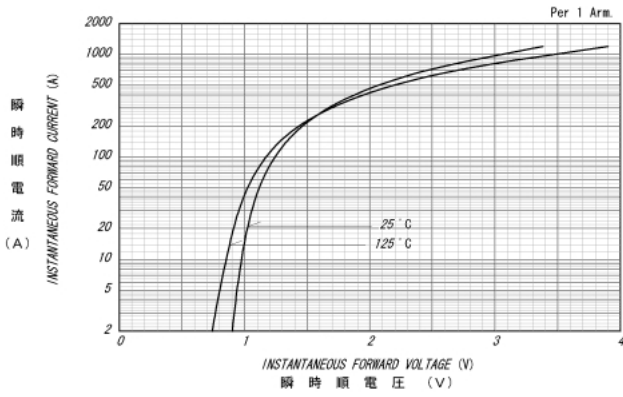
項目 Parameter	記号 Symbol	条件 Conditions	特性値 (最大) Maximum Value	単位 Unit
ピーク逆電流 *1 Peak Reverse Current	$I_{RM}$	$T_j = 125^\circ C, V_{RM} = V_{RRM}$	10	mA
ピーク順電圧 *1 Peak Forward Voltage	$V_{FM}$	$T_j = 25^\circ C, I_{FM} = 150A$	1.35	V
熱抵抗 Thermal Resistance	$R_{th(j-c)}$	接合部-ケース間 (トータル) Junction to Case, Total	0.14	$^\circ C/W$
接触熱抵抗 Thermal Resistance	$R_{th(c-f)}$	ケース-フィン間 (トータル), サーマルコンパウンド塗布 Case to Fin, Total, Greased	0.06	$^\circ C/W$

質量...約370g  
Approximate Weight

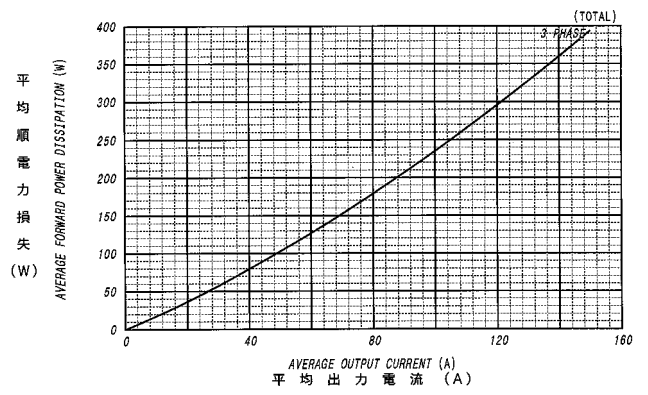
\*1: 1アーム当りの値 Value Per 1 Arm.

■ 定格・特性曲線

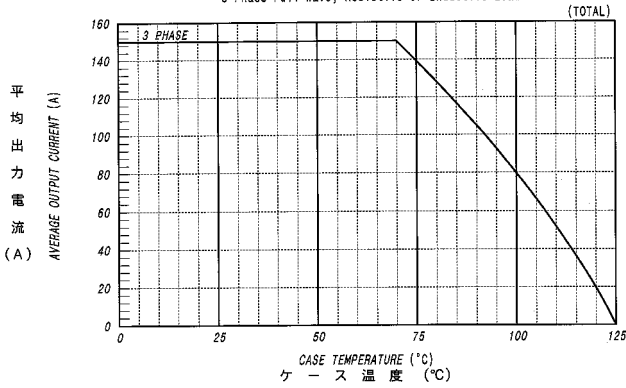
順電圧特性  
FORWARD CURRENT VS. VOLTAGE



平均順電力損失特性  
AVERAGE FORWARD POWER DISSIPATION

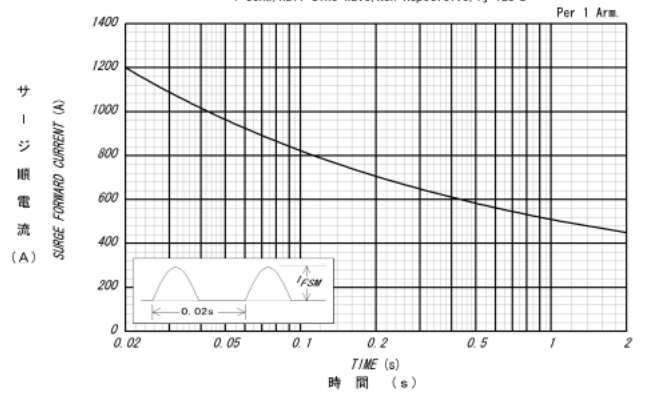


平均出力電流 - ケース温度定格  
AVERAGE OUTPUT CURRENT VS. CASE TEMPERATURE  
3-Phase Full Wave, Resistive or Inductive Load



サージ順電流定格  
SURGE CURRENT RATINGS

f=50Hz, Half Sine Wave, Non-Repetitive, Tj=125°C



ダイオードモジュール