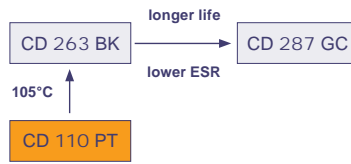


CD 110 PT Series



3000 - 4000h at 85°C

Standard 85°C



Item	Characteristics	
Operating Temperature Range (°C)	-40 ~ +85	
Voltage Range (V)	6,3 ~ 450	
Capacitance Range (µF)	0,1 ~ 22000	
Capacitance Tolerance (20°C, 120Hz)	± 20%	
Leakage Current (µA)	Rated Voltage (V)	6,3 ~ 100 160 ~ 450
	$I_{Leakage}$ (µA)	After 1 minute at 20°C application of rated voltage, leakage current is not more than 0,01CV or 3, whichever is greater. After 2 minutes at 20°C application of rated voltage, leakage current is not more than 0,03CV + 10
C: Nominal Capacitance (µF) V: Rated Voltage (V)		
Dissipation Factor (20°C, 120Hz)	Rated Voltage (V)	6,3 10 16 25 35 50 63 100 160 200 250 350 400 450
	Tan δ (max)	0,22 0,19 0,16 0,14 0,12 0,10 0,09 0,08 0,12 0,15 0,20 0,23
When nominal capacitance is over 1000µF tan δ shall be added 0,02 to the listed value with increase of every 1000µF		
Stability at Low Temperature (Impedance Ratio at 120Hz)	Rated Voltage (V)	6,3 10 16 25 35 50 63 100 160 200 250 350 400 450
	$Z_{-25°C} / Z_{+20°C}$	4 3 2 3 6
	$Z_{-40°C} / Z_{+20°C}$	8 6 4 3 -

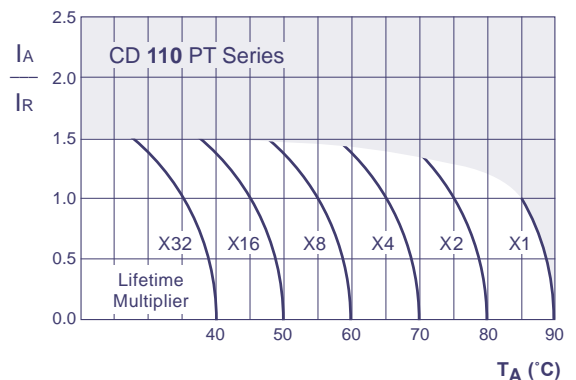
	Useful Life		Load Life	Endurance Test	Shelf Life
Lifetime	$\emptyset \leq 8 : 3000h$ $\emptyset \geq 10 : 4000h$	$\emptyset \leq 8 : 35000h$ $\emptyset \geq 10 : 50000h$	2000h	2000h	1000h
Leakage Current	Not more than specified value		Not more than specified value	Not more than specified value	Not more than specified value
Capacity Change	Within ± 50% of initial value		Within ± 20% of initial value	Within ± 20% of initial value	Within ± 20% of initial value
Dissipation Factor	Not more than 300% of specified value		Not more than 200% of specified value	Not more than 150% of specified value	Not more than 200% of specified value
Condition:	U_R	U_R	U_R	U_R	$U_R = 0$
Applied Voltage	I_R	$1,4 \times I_R$	I_R	$I_R = 0$	$I_R = 0$
Applied Current	85°C	40°C	85°C	85°C	85°C
Applied Temperature	≤ 1% Failure Rate	≤ 1% Failure Rate	guaranteed		After test: U_R to be applied for 30min >24h before measurement
Failure Rate Level					

Multiplier for Ripple Current

Frequency Coefficient

Rated Voltage (V)	Frequency					
	CV (µFV)	50Hz	120Hz	1kHz	10kHz	100kHz
6,3 ~ 16	-	0,80	1,00	1,10	1,20	1,20
25 ~ 35	≤ 1000	0,80	1,00	1,50	1,70	1,70
	> 1000	0,80	1,00	1,20	1,30	1,30
50 ~ 100	≤ 1000	0,80	1,00	1,60	1,90	1,90
	> 1000	0,80	1,00	1,20	1,30	1,30
160 ~ 450	-	0,80	1,00	1,30	1,50	1,60

Lifetime Diagram



I_A = actual ripple current at 120Hz, I_R = rated ripple current at 120Hz, 85°C
Multiplier of Useful Life as a function of ambient temperature and ripple current load

Radial

Ratings for CD 110 PT Series

V _{DC} (Surge Voltage) Code	Rated Capacitance	Max ESR 20°C, 120Hz	Max Ripple Current 85°C, 120Hz	Size Ø D x L	
(V)	(µF)	(Ω)	(mA _{rms})	(mm)	
6,3 (7,2) 0J	33	8,9	60	5 x 11,5	
	47	6,3	70	5 x 11,5	
	100	3,0	100	5 x 11,5	
	220	1,4	200	5 x 11,5	
	330	0,89	270	6,3 x 11,5	
			322	6,3 x 11,5	
	470	0,63	300	8 x 11,5	
			546	8 x 11,5	
	1000	0,30	530	10 x 12,5	
			1010	10 x 20	
	2200	0,15	1010	10 x 20	
	3300	0,11	1230	10 x 20	
	4700	0,080	1710	12,5 x 20	
			1700	16 x 25	
	6800	0,063	1930	12,5 x 25	
			1900	16 x 25	
	10000	0,054	2450	16 x 25	
	15000	0,045	2860	16 x 35,5	
2900			18 x 35,5		
22000	0,039	3340	18 x 40		
10 (13) 1A	33	7,7	65	5 x 11,5	
	47	5,4	99	5 x 11,5	
	100	2,6	146	5 x 11,5	
	220	1,2	240	6,3 x 11,5	
	330	0,77	290	6,3 x 11,5	
			270	8 x 11,5	
	470	0,54	417	8 x 11,5	
	1000	0,26	650	10 x 12,5	
	2200	0,13	1080	10 x 20	
	3300	0,10	1430	12,5 x 20	
	4700	0,071	1780	12,5 x 25	
			1800	16 x 25	
	6800	0,057	2220	16 x 25	
	10000	0,050	2700	16 x 35,5	
			2750	18 x 35,5	
	15000	0,042	3100	18 x 35,5	
	16 (20) 1C	10	21,3	50	5 x 11,5
		22	9,7	75	5 x 11,5
33		6,5	92	5 x 11,5	
47		4,6	110	5 x 11,5	
100		2,2	160	5 x 11,5	
220		0,97	264	6,3 x 11,5	
			240	8 x 11,5	
330		0,65	383	8 x 11,5	
			457	8 x 11,5	
470		0,46	420	10 x 12,5	
			791	10 x 16	
1000		0,22	1350	12,5 x 20	
2200		0,11	1690	12,5 x 25	
3300		0,081	1650	16 x 25	
4700		0,063	2100	16 x 25	
6800		0,051	2580	16 x 35,5	
			2600	18 x 35,5	
10000		0,046	3130	18 x 35,5	
25 (32) 1E	4,7	39,6	38	5 x 11,5	
	10	18,6	55	5 x 11,5	
	22	8,5	82	5 x 11,5	
	33	5,7	100	5 x 11,5	
	47	4,0	118	5 x 11,5	
	100	1,9	199	6,3 x 11,5	
	220	0,85	349	8 x 11,5	
	330	0,57	510	10 x 12,5	
	470	0,40	545	10 x 12,5	
	1000	0,19	996	10 x 20	
			1000	12,5 x 20	
	2200	0,097	1660	12,5 x 25	
			1500	16 x 25	
	3300	0,073	2030	16 x 25	
	4700	0,057	2650	16 x 31,5	
			2450	18 x 35,5	
	6800	0,047	3290	18 x 35,5	
	35 (44) 1V	4,7	33,9	40	5 x 11,5
10		16,0	59	5 x 11,5	
22		7,3	87	5 x 11,5	

V _{DC} (Surge Voltage) Code	Rated Capacitance	Max ESR 20°C, 120Hz	Max Ripple Current 85°C, 120Hz	Size Ø D x L	
(V)	(µF)	(Ω)	(mA _{rms})	(mm)	
35 (44) 1V	33	4,9	107	5 x 11,5	
	47	3,4	130	5 x 11,5	
	100	1,6	214	6,3 x 11,5	
			190	8 x 11,5	
	220	0,73	443	8 x 11,5	
			440	10 x 12,5	
	330	0,49	542	10 x 12,5	
	470	0,34	664	10 x 16	
	1000	0,16	1210	12,5 x 20	
	2200	0,085	1950	16 x 31,5	
	3300	0,065	2510	16 x 35,5	
	4700	0,051	2990	18 x 35,5	
	50 (63) 1H	0,1	1326	3	5 x 11,5
		0,22	603	6	5 x 11,5
		0,33	402	9	5 x 11,5
		0,47	283	13	5 x 11,5
		1	133	21	5 x 11,5
		2,2	60,3	31	5 x 11,5
3,3		40,2	38	5 x 11,5	
4,7		28,3	45	5 x 11,5	
10		13,3	66	5 x 11,5	
22		6,1	98	5 x 11,5	
33		4,1	126	5 x 11,5	
47		2,9	155	6,3 x 11,5	
100		1,4	260	8 x 11,5	
220		0,61	443	10 x 12,5	
330		0,41	595	10 x 16	
470		0,29	887	12,5 x 20	
1000		0,14	1400	16 x 25	
2200		0,073	2340	16 x 35,5	
3300	0,057	2810	18 x 35,5		
63 (79) 1J	4,7	25,4	45	5 x 11,5	
	10	12,0	66	5 x 11,5	
	22	5,5	100	5 x 11,5	
	33	3,7	140	6,3 x 11,5	
	47	2,6	170	6,3 x 11,5	
			150	8 x 11,5	
	100	1,2	300	10 x 12,5	
	220	0,55	470	10 x 16	
	330	0,37	710	10 x 20	
	470	0,26	900	12,5 x 20	
	1000	0,12	1300	16 x 25	
			1550	16 x 31,5	
	0,1	1060	2	5 x 11,5	
	0,22	483	5	5 x 11,5	
	0,33	322	7	5 x 11,5	
	0,47	256	10	5 x 11,5	
	1	107	21	5 x 11,5	
	2,2	48,3	30	5 x 11,5	
3,3	32,2	40	5 x 11,5		
4,7	22,6	45	5 x 11,5		
10	10,7	75	6,3 x 11,5		
22	4,9	130	6,3 x 11,5		
		110	8 x 11,5		
33	3,3	180	8 x 11,5		
		160	10 x 12,5		
47	2,3	230	10 x 12,5		
100	1,1	370	10 x 20		
		380	12,5 x 20		
220	0,49	620	12,5 x 25		
		720	16 x 25		
330	0,33	760	16 x 25		
470	0,23	1000	16 x 25		
		1150	16 x 31,5		
1000	0,11	1380	18 x 40		
0,47	339	15	6,3 x 11,5		
1	160	22	6,3 x 11,5		
2,2	72,4	32	6,3 x 11,5		
100 (125) 2A	3,3	48,3	40	6,3 x 11,5	
		48,3	35	8 x 11,5	
		33,9	48	6,3 x 11,5	
		33,9	40	8 x 11,5	
160 (200) 2C	4,7	33,9	48	6,3 x 11,5	

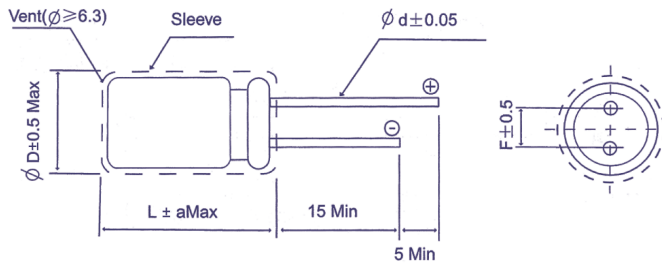
V _{DC} (Surge Voltage) Code	Rated Capacitance	Max ESR 20°C, 120Hz	Max Ripple Current 85°C, 120Hz	Size Ø D x L		
(V)	(µF)	(Ω)	(mA _{rms})	(mm)		
160 (200) 2C	10	16,0	81	8 x 11,5		
		16,0	70	10 x 12,5		
		7,3	151	10 x 16		
		4,9	202	10 x 20		
		3,4	266	12,5 x 20		
		1,6	422	12,5 x 25		
	100	1,6	400	16 x 25		
			783	16 x 35,5		
		0,73	1080	18 x 31,5		
		0,49	339	15	6,3 x 11,5	
		1	160	22	6,3 x 11,5	
		2,2	72,4	32	6,3 x 11,5	
	200 (250) 2D	3,3	48,3	40	6,3 x 11,5	
			48,3	35	8 x 11,5	
		33,9	56	8 x 11,5		
		4,7	33,9	50	10 x 12,5	
		10	16,0	94	10 x 12,5	
		22	7,3	170	10 x 20	
33	4,9	223	12,5 x 20			
47	3,4	265	12,5 x 20			
100	1,6	483	16 x 25			
220	0,73	882	18 x 35,5			
0,47	424	15	6,3 x 11,5			
250 (300) 2E	1	199	22	6,3 x 11,5		
		90,5	32	6,3 x 11,5		
		60,3	48	8 x 11,5		
		60,3	35	10 x 12,5		
		42,4	56	8 x 11,5		
		42,4	40	10 x 12,5		
	4,7	19,9	101	10 x 16		
		9,1	182	10 x 20		
		6,1	243	12,5 x 25		
		4,3	295	12,5 x 25		
		4,3	240	16 x 25		
		2,0	528	16 x 31,5		
	100	423	15	6,3 x 11,5		
		199	22	6,3 x 11,5		
		199	15	8 x 11,5		
		90,5	38	8 x 11,5		
		90,5	30	10 x 12,5		
		60,3	53	10 x 12,5		
350 (400) 2V	4,7	42,4	65	10 x 12,5		
		19,9	115	10 x 20		
		9,1	197	12,5 x 25		
		6,1	277	16 x 25		
		4,3	330	16 x 25		
		2,0	507	18 x 31,5		
	100	266	22	6,3 x 11,5		
		266	15	8 x 11,5		
		121	38	8 x 11,5		
		121	20	10 x 12,5		
		80,4	54	10 x 12,5		
		56,5	71	10 x 16		
	10	26,6	123	12,5 x 20		
		12,1	197	12,5 x 25		
		12,1	140	16 x 25		
		8,1	277	16 x 25		
		5,7	361	16 x 31,5		
		305	25	8 x 11,5		
400 (450) 2G	1	305	15	10 x 12,5		
		139	43	10 x 12,5		
		92,5	59	10 x 16		
		65,0	76	10 x 20		
		30,6	123	12,5 x 20		
		13,9	226	16 x 25		
	22	9,3	304	16 x 31,5		
		6,5	380	16 x 35,5		
		450 (500) 2W	47	6,5	380	16 x 35,5

Radial

Custom products are available on request.

Technical Specification Radial Type

Dimensions for loose, long-lead type, (bulk)
Order Code: LL



L	L ≤ 7						L ≥ 11								
	3	4	5	6,3	8	5	6,3	8	10	12,5	16	18	20	22	25
∅ D	3	4	5	6,3	8	5	6,3	8	10	12,5	16	18	20	22	25
F	1	1,5	2,0	2,5	3,5	2,0	2,5	3,5	5,0		7,5		10,0		12,5
∅ d	0,4	0,45				0,5		0,6		0,8		1,0			
a _{Max}	1,0						2,0								

in mm

Dimensions for Ammopack taping
Order Code: FF (FD)

Code	Case Range		Dimensions				Form	Ammopack
	∅ D	L (max)	H ± 0,75	Ho ± 0,5	F ± 0,5	P ± 0,1		
FF	4 ~ 6	13	18,5	-	2,5	12,7	A	
	8	13	18,5	-	3,5	12,7		
	4 ~ 8	7	17,5	16	5	12,7	B	
	5 ~ 6,3	13	18,5					
	8	22	20,0					
	FD	10	22	18,5	-	15,0	A	
12,5		27	18,5	-				
FD	12,5	27	18,5	-	25,4	C		
FF	16 ~ 18	27	18,5	-	7,5	30,0	C	

in mm

Dimensions for loose, short cut leads, (bulk)
Order Code: CC (CB,CD,CE,CF)

Straight Lead						Bended Lead	
Code	CB	CC	CD	CE	CF		
I	5,0 ± 0,5	4,5 ± 0,5	4,0 ± 0,5	3,5 ± 0,5	3,0 ± 0,5		

preferred

in mm